



INFORMAÇÕES	INSCRIÇÕES	CENTRAL DO CANDIDATO
-------------	-------------------	----------------------

DADOS DO CANDIDATO


Campos com * são obrigatórios


Borracha para apagar a seleção.




Clique aqui para acessar os Editais do IFPR.




Clique aqui para imprimir novamente o Comprovante de Inscrição e o Boleto para pagamento da Taxa de Inscrição.

Dados básicos

Nome * 

Data de nascimento * 

País natal  Estado natal  Naturalidade 

Estado civil *  Nacionalidade *  E-mail * 

Sexo *

Feminino

Masculino

Estrangeiros: Selecione Demais Países caso seu País Natal não esteja na lista.


Naturalidade: no caso de estrangeiros deixar sem preencher

Estado Natal: no caso de estrangeiros deixar sem preencher

Documentos


CPF

Número *


 

Carteira de identidade


Número *


Data emissão *


Órgão emissor *

País emissor *

Estado emissor *


Endereço

CEP *

Preencher corretamente o CEP, O sistema de inscrição não está preparado para conferir o CEP.

Rua *

Número *

Complemento

Bairro *

Estado * **Cidade ***

Telefone residencial **Telefone celular**

Caso não apareça a listagem das cidades do estado selecionado, clique na borracha da opção "Estado", e selecione novamente o Estado. A relação das Cidades leva alguns segundos para aparecer.

Telefones: informar o DDD

Informações adicionais

Cor/Raça *

Nome Completo da Mãe *

Nome Completo do Pai *

CONCORRÊNCIA/COTA VER ANEXO II-EDITAL *

- C01 - Ens. Público PPICD Renda PerCapita <= 1,5 S.M.
- C02 - Ens. Público PPI Renda PerCapita <= 1,5 S.M.
- C03 - Ens. Público Pessoa com Deficiência Renda Per Capita <= 1,5 S.M.
- C04 - Ens. Público Demais Candidatos Renda Per Capita <= 1,5 S.M.
- C05 - Ens. Público PPI com Deficiência Renda Per Capita > 1,5 S.M.
- C06 - Ens. Público PPI Renda Per Capita > 1,5 S.M.
- C07 - Ens. Público Pessoa com Deficiência Renda Per Capita > 1,5 S.M.
- C08 - Ens. Público Demais Candidatos Renda Per Capita > 1,5 S.M.
- C09 - PPI Pretos ou Pardos
- C10 - Indígenas.
- C11 - Pessoas com Deficiência.
- C12 - Ampla Concorrência.

Abreviaturas:

(PPICD) Pardos, Pretos, e Indígenas com do Deficiência
 (PPI) Pardos, Pretos e Indígenas
 (Renda PerCapita <= 1,5 S.M.) Renda familiar bruta mensal superior a 1,5 (um vírgula cinco) salário-mínimo nacional per capita.
 (Renda PerCapita > 1,5 S.M.) Renda familiar bruta mensal superior a 1,5 (um vírgula cinco) salário-mínimo nacional per capita

Concorrência: Antes de preencher verifique o Edital, após a inscrição não será possível alterar.



DADOS DO RESPONSÁVEL FINANCEIRO

**IMPORTANTE:**

Não preencha esse campo.

Selecione: Candidato

Utilizar o usuário selecionado como responsável financeiro:

Candidato

Dados básicos

NÃO PREENCHER

Data de nascimento



País natal



Estado natal



Naturalidade



Estado civil



Nacionalidade



E-mail




Sexo

 Feminino Masculino

Documentos

CPF

Número



OPÇÃO DE INTERESSE

Processo seletivo e área ofertada

Processo seletivo

PROCESSO SELETIVO ENSINO SUPERIOR IFPR 2018 (oficial)

Área ofertada - 1ª opção de curso *

Forma de inscrição *

INTERNET

Local de realização da prova *

Campus

Informações adicionais

Data da inscrição

Valor da inscrição

Área ofertada: O candidato pode escolher apenas UMA opção de curso (1ª opção). Somente UMA inscrição será considerada por candidato. Em conformidade com o Art. 15. do Edital do Processo Seletivo Ensino Médio e Art. 17. do Edital do Processo Seletivo Ensino Superior, "caso o candidato realize mais de uma inscrição ou pagamento, será convalidada apenas a mais recente cujo boleto de inscrição tenha sido pago"

selecione a opção:
INTERNET

O Local de realização da prova será informado após o Ensalamento.

Data em que o Formulário foi preenchido

Deficiências

Auditiva:

Visual:

Física:

Múltipla

Motivo outras necessidades

Utilize esse campo para descrever as suas necessidades de acessibilidade e envie e-mail para: atendimento.ifpr2018@funtefpr.org.br

A senha é necessária para acessar a área do candidato (o login é o CPF). Na Central do Candidato é possível imprimir novamente o boleto da taxa de inscrição e o comprovante de inscrição.




SENHA



Informe sua senha

Digite a senha *

Digite a senha novamente *

<input type="text"/>		<input type="text"/>	
----------------------	---	----------------------	---

Finalizar